

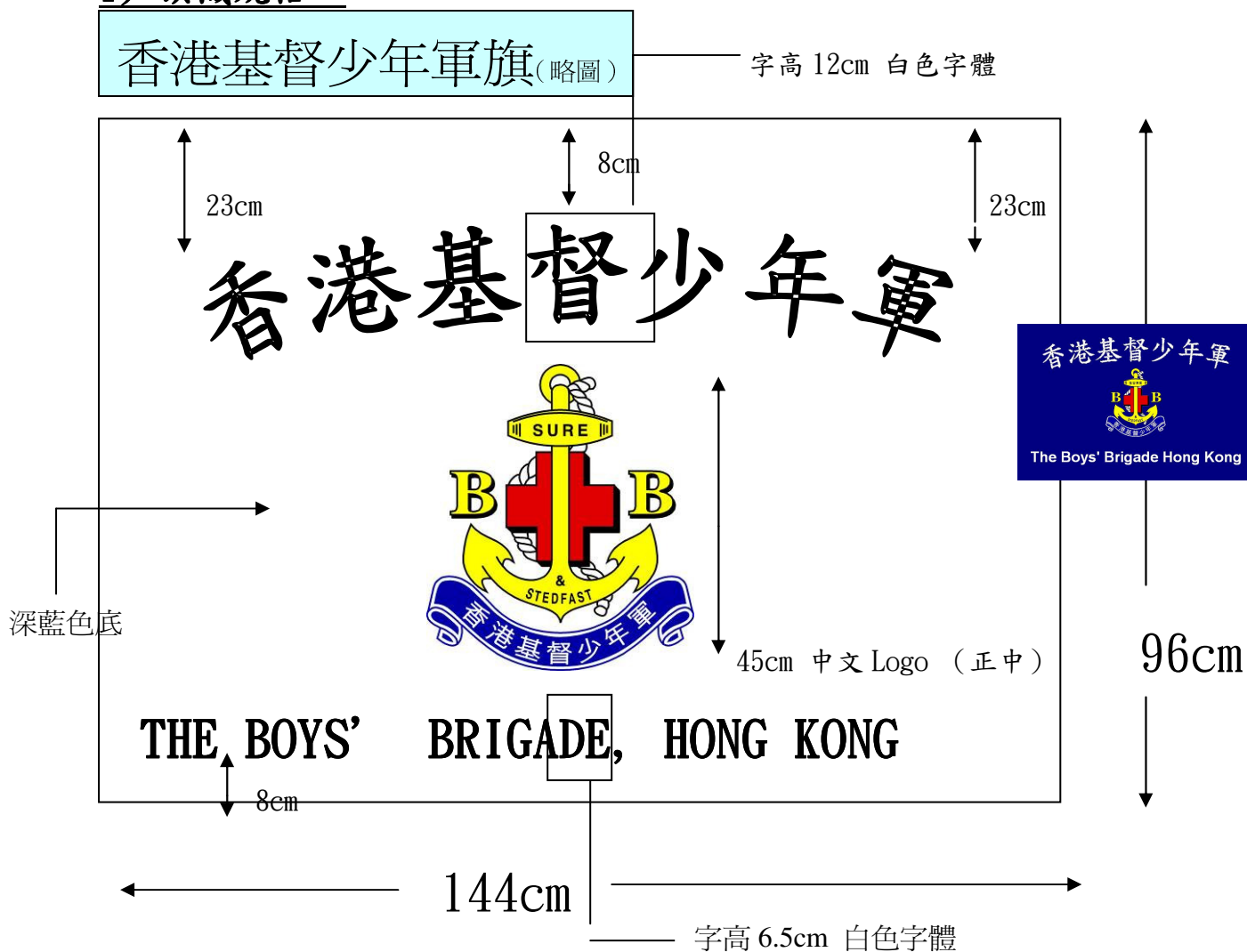


# 香港基督少年軍 旗幟規格及禮儀指引

# 目錄

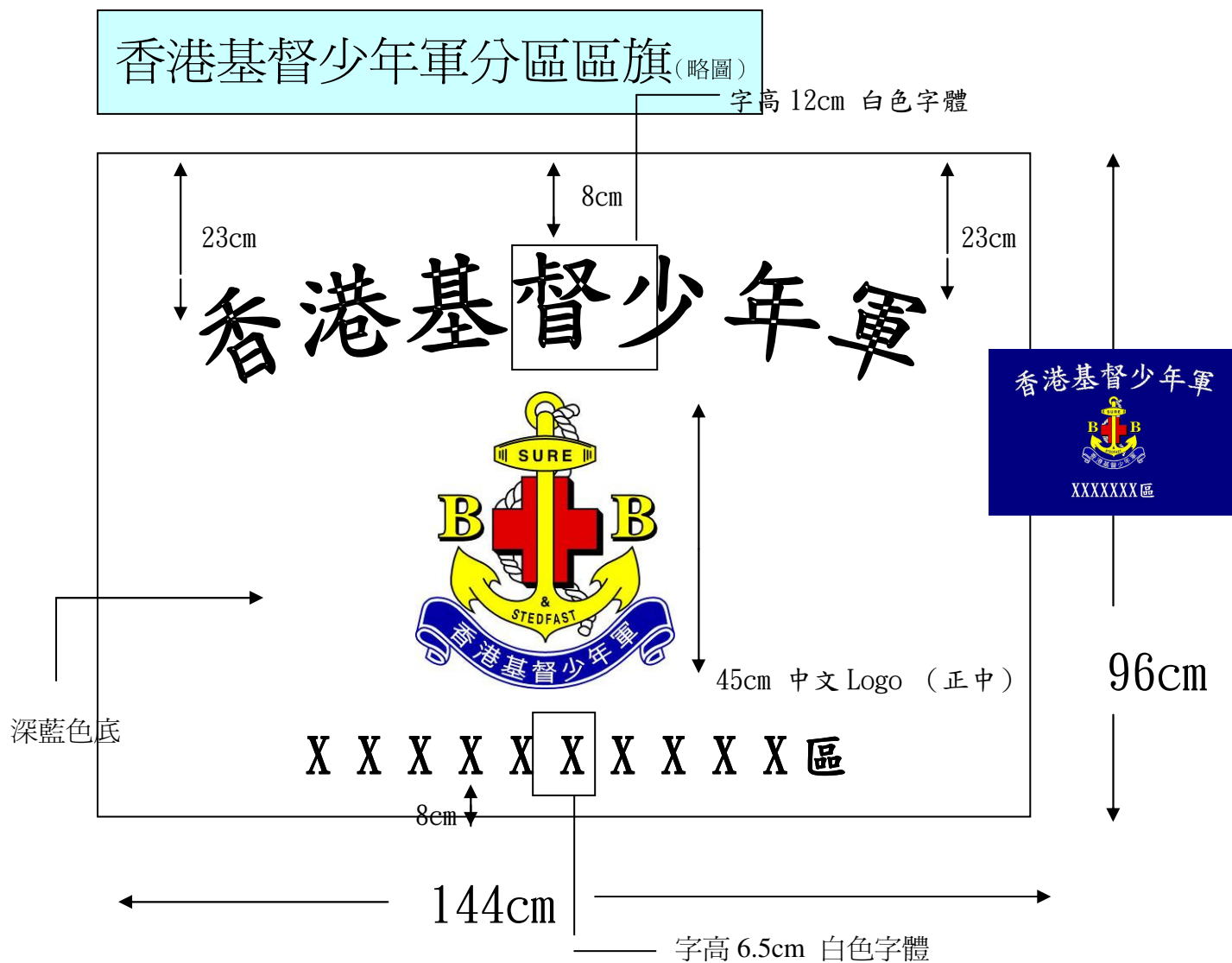
1. 香港基督少年軍旗幟規格
2. 一般禮儀及注意事項
3. 旗幟尺寸及種類
4. 各類旗幟的禮儀順序
5. 展示旗幟指引
6. 升降及操行國旗、特區旗程序及禮儀指引
7. 旗隊進場儀式程序及禮儀指引
8. 附錄（參考圖）

## 1) 旗幟規格：



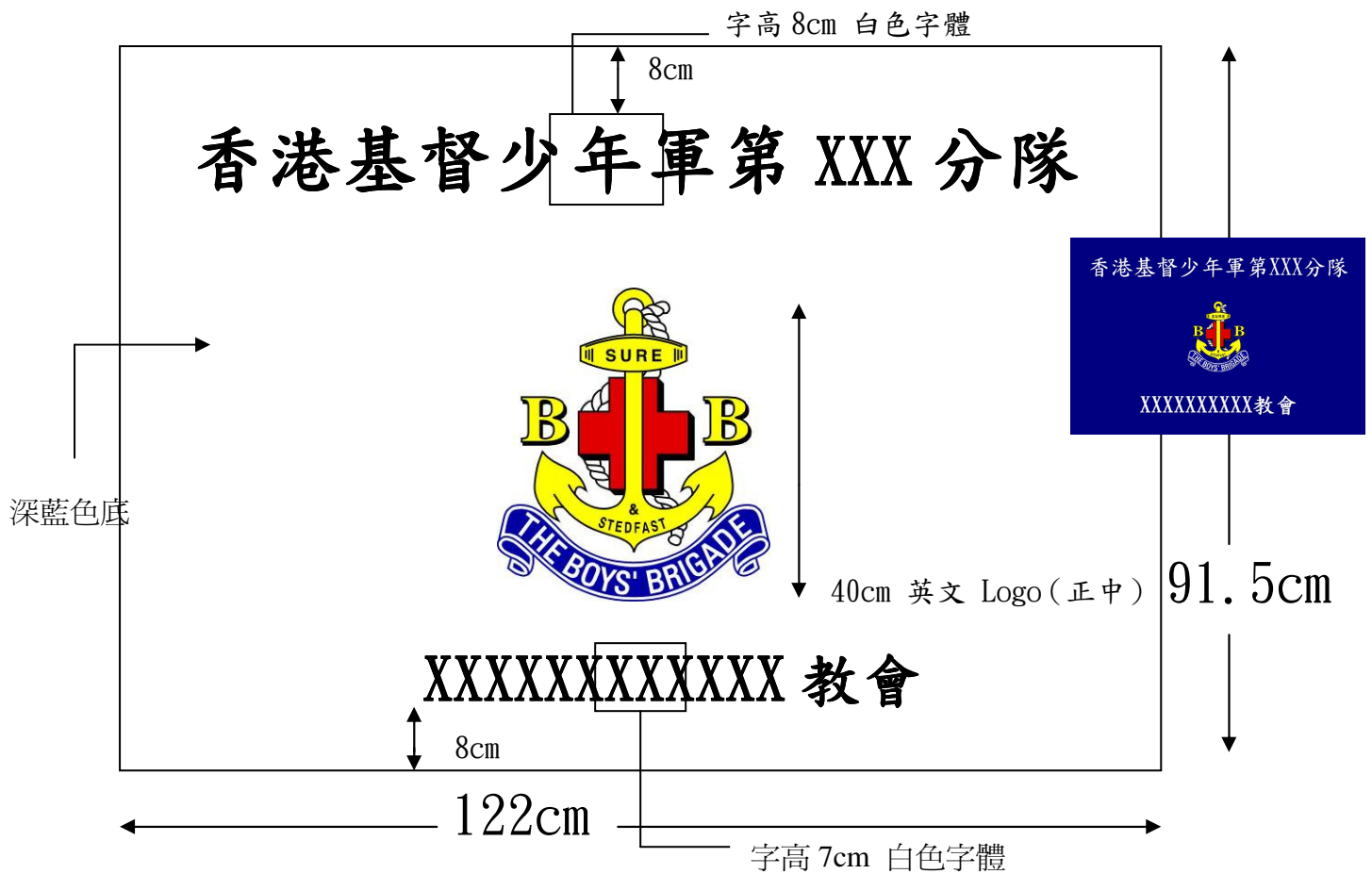
- 少年軍旗之旗幟顏色為深藍色，尺碼為 144 x 96 厘米。
- 「香港基督少年軍」字樣定位於旗幟上部之置中位置，用白色標楷體，字高 12 厘米。
- 香港基督少年軍徽號(必須為香港註冊中文商標)定位於旗幟正中位置，高 45 厘米。
- 「THE BOYS' BRIGADE, HONG KONG」字樣定位於旗幟下部之置中位置，用白色(全大階) Arial 字體，字高 6.5 厘米。

# 香港基督少年軍分區區旗(略圖)



- 少年軍旗之旗幟顏色為藍色，尺碼為 144 x 96 厘米。
- 「香港基督少年軍」字樣定位於旗幟上部之置中位置，用白色標楷體，字高 12 厘米。
- 區中文名稱置於旗幟下部置中位置，用白色標楷體，字高 6.5 厘米。
- 香港基督少年軍徽號(必須為香港註冊中文商標)定位於旗幟正中位置，高 45 厘米。

# 香港基督少年軍分隊旗(略圖)



- 分隊旗之旗幟顏色為藍色，尺碼為 122 x 91.5 厘米。
- 分隊隊號字樣定位於旗幟上部之置中位置，用白色標楷體，字高 8 厘米。
- 香港基督少年軍徽號(必須為香港註冊英文商標)定位於旗幟正中位置，高 40 厘米。
- 主辦機構名稱字樣定位於旗幟下部之置中位置，用白色標楷體，字高 7 厘米。(總長度橫向不可超過 110 厘米，如單行位置不足可以雙行排列，而字體則須按比例縮細。)

## 2 一般禮儀及注意事項

2.1 必須以尊重的態度處理任何旗幟

2.2 旗幟應保持清潔、完整無損

2.3 旗幟於展示期間，應由專人看管並不可放於地上或接觸地面（除特別步操敬禮外）

## 3 旗幟尺寸及種類：

3.1 中華人民共和國國旗/香港特別行政區區旗尺寸：

3.1.1 國旗/特區區旗的通用尺寸有五種，如下：

號碼	長度（厘米）	高度（厘米）
1	288	192
2	240	160
3	192	128
4	144	96
5	96	64

3.1.2 如用於升旗，使用的大小視乎旗桿的高度而定。

3.2 香港基督少年軍旗幟種類及指定尺寸：

種類	長度（厘米）	高度（厘米）
少年軍旗 (3:2)	144	96
少年軍區旗(3:2)	144	96
分隊旗(4:3)	122	91.5

## 4 各類旗幟的禮儀順序：

4.1 中華人民共和國國旗（國旗）

4.2 中華人民共和國香港特別行政區區旗（特區區旗）

4.3 香港基督少年軍旗（少年軍旗）

4.4 其他國家基督少年軍旗

4.5 香港基督少年軍分區區旗（少年軍區旗）

4.6 香港基督少年軍分隊旗（分隊旗）

## 5 展示旗幟指引（詳見 8 附錄：參考圖）：

5.1 確定展示旗幟的「左」、「右」方向：

5.1.1 戶外：在確定該建築物的「左」「右」時，以人立於建築物前，面向前門的「左」「右」為準

5.1.2 室內：在確定旗幟後方牆壁的「左」「右」時，以人背向該牆而立，面向前方的「左」「右」為準

5.2 需要同時展示國旗及特區區旗的場合：

5.2.1 展示旗幟的大小：

5.2.1.1 凡國旗與特區區旗同時懸掛時，須將國旗展示於右邊、較高或者突出的位置。國旗與特區區旗同時或并列升掛、使用時，特區區旗應小於國

旗。列隊舉持國旗和特區區旗行進時，國旗須在特區區旗之前。

5.2.1.2 國旗、特區區旗、少年軍旗、少年軍區旗及分隊旗同時或并列升掛、使用時，少年軍旗、少年軍區旗及分隊旗之大小不可大於特區區旗。

5.2.2 於建築物外使用直立旗桿升掛國旗：

5.2.2.1 使用三支旗桿而需要升掛國旗，國旗應在中間，特區區旗在左邊，少年軍旗在右邊。少年軍區旗或分隊旗於此場合不會使用。如有四支旗桿或以上同時使用，而又有需要升國旗，則按旗幟的禮儀順序分別安排於左、右兩邊排列。

5.2.2.2 如以高度分別，按旗幟的禮儀順序，較高者使用較高之旗桿。

5.2.3 於室內展示國旗、特區區旗及少年軍旗同時或并列升掛、使用時，國旗應在中間，特區區旗在右邊，少年軍旗在左邊。

5.3 無需展示國旗和特區區旗的場合：

5.3.1 少年軍旗、少年軍區旗或分隊旗的同時或並排升掛時，少年軍旗、少年軍區旗的面積大小相同，分隊旗較為小（指定尺寸參考 2.2）。

5.3.2 若只展示一支旗而有需要靠左或右展示時（如於立願禮展示於禮堂內），應展示於右邊。

5.3.3 若展示兩支旗，按旗幟的禮儀順序，較高者展示於右邊。

5.3.4 若展示三支旗或以上，則按旗幟的禮儀順序，最高者展示於中間，其他按旗幟的禮儀順序，先左後右兩邊排列，屬同級之旗幟可以單位名稱或隊號排列。

## 6 升、降、列隊舉持和操行國旗、特區旗之程序及禮儀指引

### 國旗、特區區旗升旗禮：

- 1 升旗前準備
  - 1.1 檢查升旗禮所需物資；
  - 1.2 確定旗桿繩沒有交叉重疊；
  - 1.3 檢查國旗和區旗是否完好無缺；
  - 1.4 升旗時所用的旗桿及旗扣；
  - 1.5 音響設備，包括出旗和升旗時所用的音樂。
- 2 檢查升旗手之制服及儀容：
  - 2.1 第一號制服；
  - 2.2 白手襪。
  - 2.3 摺旗。(必須確保旗幟上下位置正確，並能於升旗過程中順利展開。)
  - 2.4 於適當位置準備出旗。
- 3 升旗典禮程序
  - 3.1 宣佈升旗典禮正式開始，指導觀禮者於升旗禮過程中應有的態度。
  - 3.2 向國旗和區旗肅立及按以下指引行注目禮：
- 4 穿著整齊制服者：
  - 4.1 隊員面向國旗及區旗肅立(Attention)
  - 4.2 導師及上士面向國旗及區旗敬禮(General Salute)直至國歌奏唱完畢。
- 5 非穿著整齊制服者：
  - 5.1 面向國旗及區旗肅立。
  - 5.2 升旗隊，持旗步操至旗桿底。
  - 5.3 登上旗座和掛上國旗及區旗。
  - 5.4 奏唱國歌和升旗。
  - 5.5 升旗隊離場。
  - 5.6 禮成。



注意事項：

1. 國旗的優先地位
  - 1.1 升掛國旗，須將國旗置於顯著的位置。
  - 1.2 列隊舉持國旗和其他旗幟行進時，國旗須在其他旗幟之前。
  - 1.3 國旗與其他旗幟同時升掛時，須將國旗置於中心、較高或者突出的位置。
2. 每支旗幟之升旗小隊 (Colour party) 由二名旗手組成，升旗手負責掛旗及升旗，護旗手負責手持已摺好之旗幟步操至旗桿底。旗隊進場時，旗幟之禮儀順序較高者，須先行。若分隊的條件許可，升旗手可帶領一個小隊列隊出場，並於旗桿底周邊列隊。
3. 升旗小隊持旗進場時，可以不播放音樂，如有需要，建議播放《歌唱祖國》。當升旗隊到達旗桿後，可把《歌唱祖國》一曲在適當的時候停止或淡出 (fade out) 便可。
4. 升旗小隊持旗進場時，不能播放國歌。
5. 升國旗及區旗時應奏唱《國歌》。
6. 《國歌》長約四十九秒 (金紫荊廣場使用作升國旗及區旗之版本長四十五秒)，《歌唱祖國》演奏版長約一分二十秒。
7. 若出現國歌奏唱完了，國旗還未升到旗桿頂；又或者國歌還未奏唱完，旗已到達桿頂，亦應保持嚴肅，待國歌奏唱完畢或國旗升至桿頂。升旗手在擔當此崗位前，若經過嚴格訓練將可避免上述情況出現。
8. 在場地許可的情況下，應盡可能在觀眾席前設置旗桿進行升旗禮。
9. 每枝旗桿只准升掛一面旗幟。
10. 在直立的旗桿上升降旗幟，應當徐徐升降。升起時，必須將旗幟升至桿頂；降下時，不得使旗幟落地。
11. 凡國旗與區旗并列升掛時，須先將國旗升起，而國旗亦須於最後降下。
12. 下半旗時，須先將旗幟升至桿頂，然後降至旗頂與桿頂之間的距離為旗桿全長的三分之一處；降下時，須先將旗幟升至桿頂，然後再降下。

參考資料：

香港特別行政區政府網頁：<http://www.protocol.gov.hk/flags/index.html>

## 7 旗隊進場儀式程序及禮儀指引

當基督少年軍旗隊到達舉行各項禮儀（如：大會操、立願禮、感恩崇拜等）的場地時，旗隊進場需以特別的儀式進行，並需作出事前準備如下：

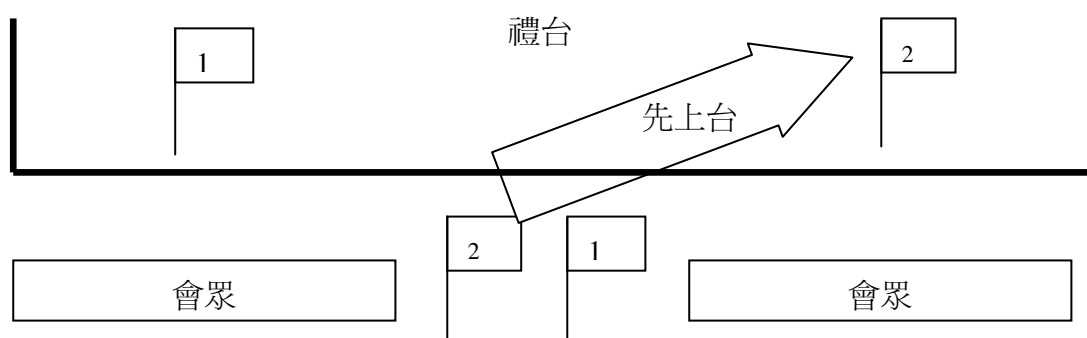
- 與主辦單位負責人士（包括：教會牧師、隊牧、學校校長等），商討該日的程序及旗座位置安排，確保其安排符合各方面的禮儀，並不會對參與者構成危險。
- 與活動程序負責人（包括：主席、司儀、司琴等），商討旗隊進場的程序安排。
- 如有需要，可向總部制服團隊部申請借用所需物品，如旗座、旗杆、旗頭、旗套等。
- 向各導師和隊員講解有關程序，並進行綵排。
- 旗的擺放及操行位置須根據《香港基督少年軍旗幟規格及禮儀指引》執行
- 若有任何疑問，可向總部制服團隊部同工尋求協助。

旗隊進場及離場程序：

- 一般旗隊會於主禮人進場後進場，當司儀宣佈旗隊進場，會眾須保持起立。
- 持旗手以「慢操（Slow March）」持旗進場，步向禮台前，把旗交給隊牧或機構負責人，放於預先放置的旗座，並於整個程序上保持原位。
- 持旗手須到指定位置就座，會眾可就座或按程序安排繼續站立。
- 如該程序為崇拜，於祝福前，持旗手須到台前並從隊牧或主禮牧師手中接回旗，並以「持旗（CARRY）」方式保持原位，面向禮台。當祝福時，持旗手以「立正（ORDER）」方式接受祝福。
- 當程序完成，持旗手以「慢操（Slow March）」持旗離場，會眾保持站立。

兩支旗進場的特別注意事項：

- 旗幟交接的先後次序  
當持旗手到台前時，禮儀順序較低的須先被接到台上（如下圖）；當離場時，則禮儀順序較高的旗先交給持旗手。
- 旗幟進場和離場的路徑  
旗隊一般跟主禮人的跟徑進場，但如果主禮團從左、右兩邊進入，禮儀順序較高的旗將使用右邊的路徑進場，其護旗手的人數亦會較左邊路徑多一名。
- 旗幟位置  
根據《香港基督少年軍旗幟規格及禮儀指引》，由於室內展示旗幟與操行期間所定之「左」、「右」有所分別，當旗幟被放置於禮台上展示時，就台下所見，旗幟的「左」、「右」位置將對調。（如下圖）



## 8 附錄 (參考圖)


展示參考圖 (一):

戶外 (需展示國旗、特區區旗)

(場內有單數旗桿而只升掛一支旗時置中、場內有雙數旗桿而只升掛一支旗是置中靠右)




國旗



特區區旗



國旗



特區區旗




國旗



少年軍旗



少年軍區旗



特區區旗




國旗



少年軍旗



少年軍區旗



特區區旗



國旗



少年軍旗



分隊旗

展示參考圖（二）：


戶外（無需展示國旗、特區區旗）




展示參考圖 (三): 室內 (需展示國旗、特區區旗)



國旗



特區區旗




特區區旗



國旗



少年軍旗




特區區旗



少年軍旗



少年軍旗



特區區旗



少年軍區旗

展示參考圖（四）：

室內展示（沒有國旗、特區區旗）



少年軍旗



少年軍旗



少年軍區旗



少年軍區旗



分隊旗



少年軍區旗



少年軍旗



分隊旗



教會旗

分隊旗